



01/06 Toerisme en erfgoedwerking

Stad en OCMW Lier

Paradeplein 2, bus 1

2500 LIER

NIS-code 12021

Volgnummer Budgettair Journaal : 10006058

Burgemeester : Rik Verwaest

Algemeen Directeur : Katleen Janssens

Financieel Directeur : Bart Luyckx

Actieplan

01/06/SAP/01 Inbreidingsmogelijkheden site stadsmuseum

In het kader van de kwalitatieve zorg voor het cultureel roerend erfgoed realiseert Lier tegen 31/12/2022 een onderzoek naar de infrastructurele mogelijkheden op de huidige site van het stadsmuseum om het ontwikkelen van een depot en de ontsluiting van de museumtuin voor te bereiden.

	Rekening 2020	Rekening 2021	Budget 2022	Budget 2023	Budget 2024	Budget 2025
Investerings						
Uitgaven	0,00	2.601,50	30.433,55	0,00	0,00	0,00
Saldo	0,00	-2.601,50	-30.433,55	0,00	0,00	0,00
Investerings						

Actieplan

01/06/SAP/02 Dynamisch toeristisch en museaal aanbod

Lier bouwt tegen 31/12/2025 een kwalitatieve werking uit op vlak van erfgoedacties en tentoonstellingen, toeristische acties en actieve partnerships door jaarlijks te voorzien in een (ver)nieuw(d) dynamisch toeristisch en museaal aanbod met een optimale dienstverlening om zo op de toeristische en museale kaart te blijven staan.

	Rekening 2020	Rekening 2021	Budget 2022	Budget 2023	Budget 2024	Budget 2025
Exploitatie						
Ontvangsten	0,00	0,00	0,00	1.000,00	1.000,00	1.000,00
Uitgaven	15.645,96	12.365,00	20.960,00	3.360,00	3.360,00	3.360,00
Saldo	-15.645,96	-12.365,00	-20.960,00	-2.360,00	-2.360,00	-2.360,00
Exploitatie						
Investerings						
Ontvangsten	0,00	0,00	12.500,00	0,00	12.500,00	0,00
Uitgaven	7.713,58	272.352,78	0,00	218.500,00	0,00	0,00
Saldo	-7.713,58	-272.352,78	12.500,00	-218.500,00	12.500,00	0,00
Investerings						

- Indicatoren

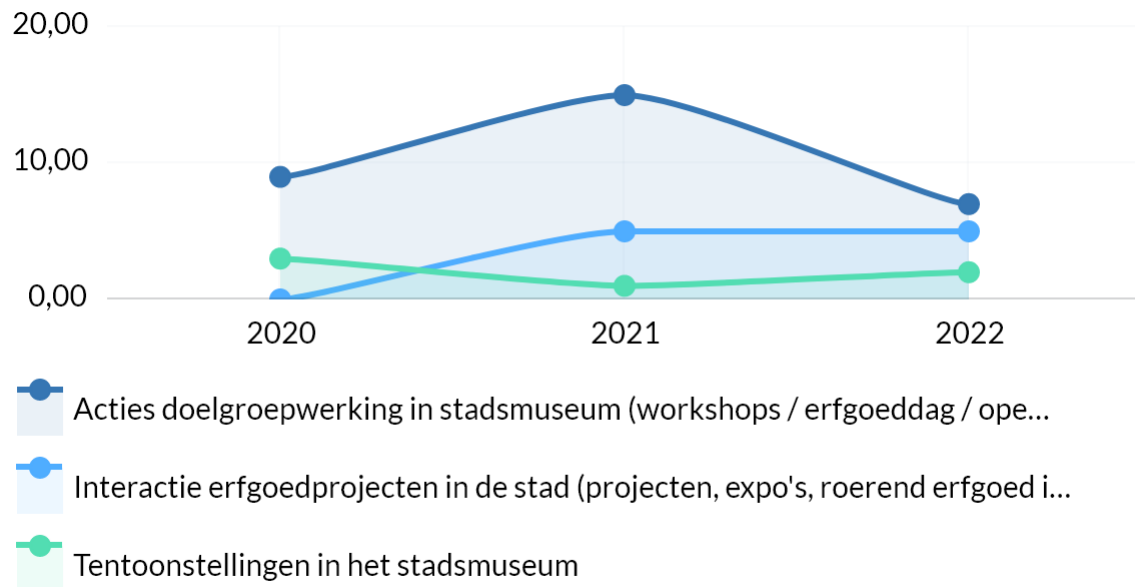
Aantal ondernomen acties en tentoonstellingen i.k.v. de ontsluiting van het Liers cultureel erfgoed (met lokale en regionale uitstraling) (jaarlijks)

Het aantal ondernomen acties en tentoonstellingen i.k.v. de ontsluiting van het Liers cultureel erfgoed (met lokale en regionale uitstraling) opgedeeld naar volgende categorieën:

- Acties doelgroepwerking in stadsmuseum (workshops / erfgoeddag / open monumentendag)
- Tentoonstellingen in het stadsmuseum

- Interactie erfgoedprojecten in de stad (projecten, expo's, roerend erfgoed in de stad, ...)

Frequentie: jaarlijks

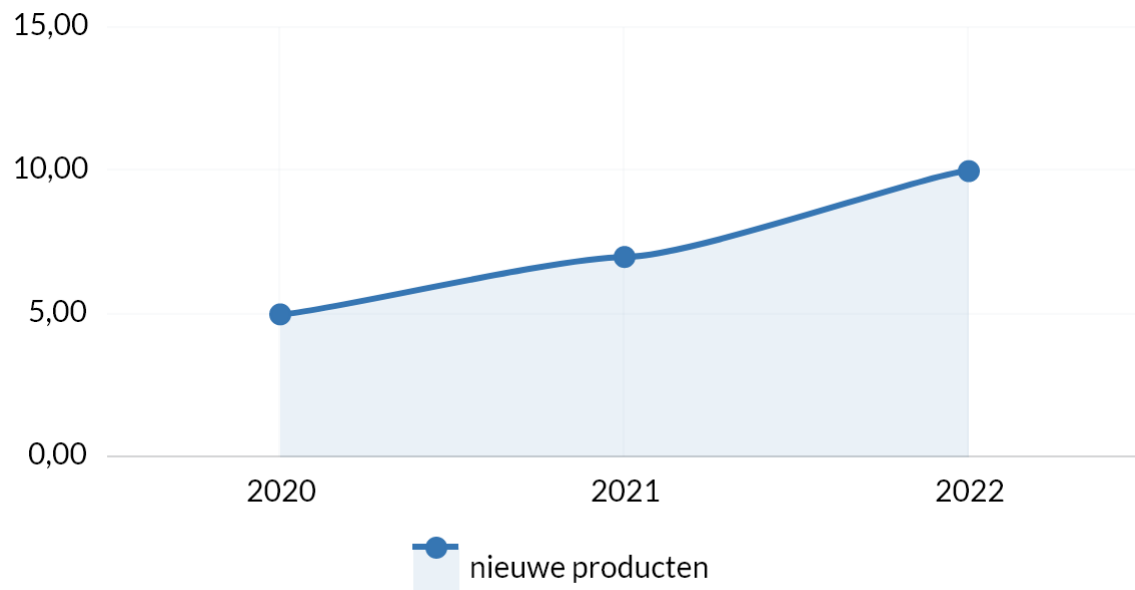


Bron: Departement Uit in Lier | Stad & OCMW Lier

Aantal nieuwe toeristische producten (activiteiten, verkoopproducten, nieuwe wandelingen, fietsroutes,...) ontwikkeld door Visit Lier (jaarlijks)

Het aantal nieuwe toeristische producten (activiteiten, verkoopproducten, nieuwe wandelingen, fietsroutes,...) ontwikkeld door Visit Lier.

- Frequentie: jaarlijks



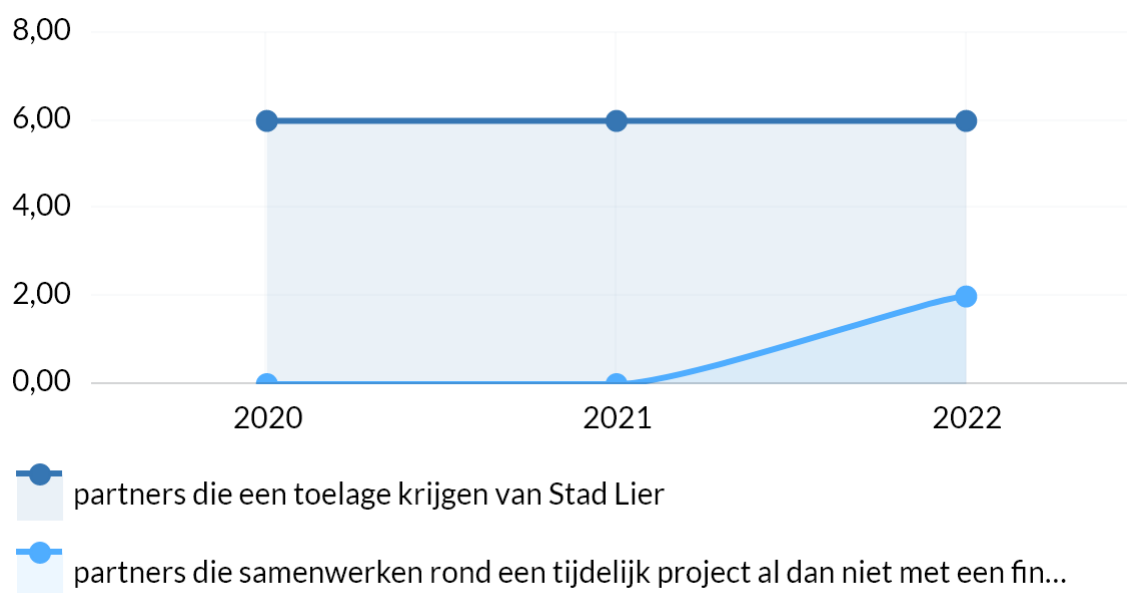
Bron: Departement Uit in Lier | Stad & OCMW Lier

Aantal partnerships o.b.v. partners die een toelage krijgen van Stad Lier i.k.v. de uitbouw van een toeristisch en museaal aanbod (jaarlijks)

Het aantal partnerships o.b.v. partners die een toelage krijgen van Stad Lier i.k.v. de uitbouw van een toeristisch en museaal aanbod. Deze partnerships worden opgedeeld in volgende categorieën:

- Partners die een toelage krijgen van Stad Lier (Kempens Karakter, Toerisme Provincie Antwerpen, Werkmaat, Zimmertorencomité, Gidsenvereniging Argus, Bootvissers)
- Partners die samenwerken rond een tijdelijk project al dan niet met een financiële toelage (Marnixring / Lions)

Frequentie: jaarlijks



Bron: Departement Uit in Lier | Stad & OCMW Lier

Totaal Beleidsdoelstelling Toerisme en Erfgoedwerking

	Rekening 2020	Rekening 2021	Budget 2022	Budget 2023	Budget 2024	Budget 2025
Exploitatie						
Ontvangsten	102.173,96	228.600,35	322.900,00	323.900,00	323.900,00	323.900,00
Uitgaven	283.176,38	505.167,63	636.464,00	533.425,00	531.582,50	620.692,00
Saldo Exploitatie	-181.002,42	-276.567,28	-313.564,00	-209.525,00	-207.682,50	-296.792,00
Investerings						
Ontvangsten	0,00	0,00	12.500,00	0,00	21.500,00	0,00
Uitgaven	83.692,93	300.548,67	135.391,13	264.063,00	37.563,00	30.063,00
Saldo Investerings	-83.692,93	-300.548,67	-122.891,13	-264.063,00	-16.063,00	-30.063,00

Totaal niet prioritaire actieplannen

	Rekening 2020	Rekening 2021	Budget 2022	Budget 2023	Budget 2024	Budget 2025
Exploitatie						
Ontvangsten	102.173,96	228.600,35	322.900,00	322.900,00	322.900,00	322.900,00
Uitgaven	267.530,42	492.802,63	615.504,00	530.065,00	528.222,50	617.332,00
Saldo Exploitatie	-165.356,46	-264.202,28	-292.604,00	-207.165,00	-205.322,50	-294.432,00
Investerings						
Ontvangsten	0,00	0,00	0,00	0,00	9.000,00	0,00
Uitgaven	75.979,35	25.594,39	104.957,58	45.563,00	37.563,00	30.063,00
Saldo Investerings	-75.979,35	-25.594,39	-104.957,58	-45.563,00	-28.563,00	-30.063,00